

198 Analize Economice

Risipa alimentară și cum luptăm cu fenomenul

PhD Veaceslav Ioniță

Economist IDIS „Viitorul”

11 aprilie 2025

Risipa alimentară și insecuritatea alimentară

Indicator	Valoare
Populația Moldovei supuse riscurilor alimentare	23,5% 564 mii
Procent din populație care nu-și permite Coșul Alimentar Minim (MCFB)	52,0% 1.248 mii
Procent din populație care nu-și permite Coșul Alimentar Sănătos (HFB)	78,6% 1.886 mii

Sursa: Frontiers in Sustainable Food Systems, studiu realizat de Universitatea Tehnică din Moldova

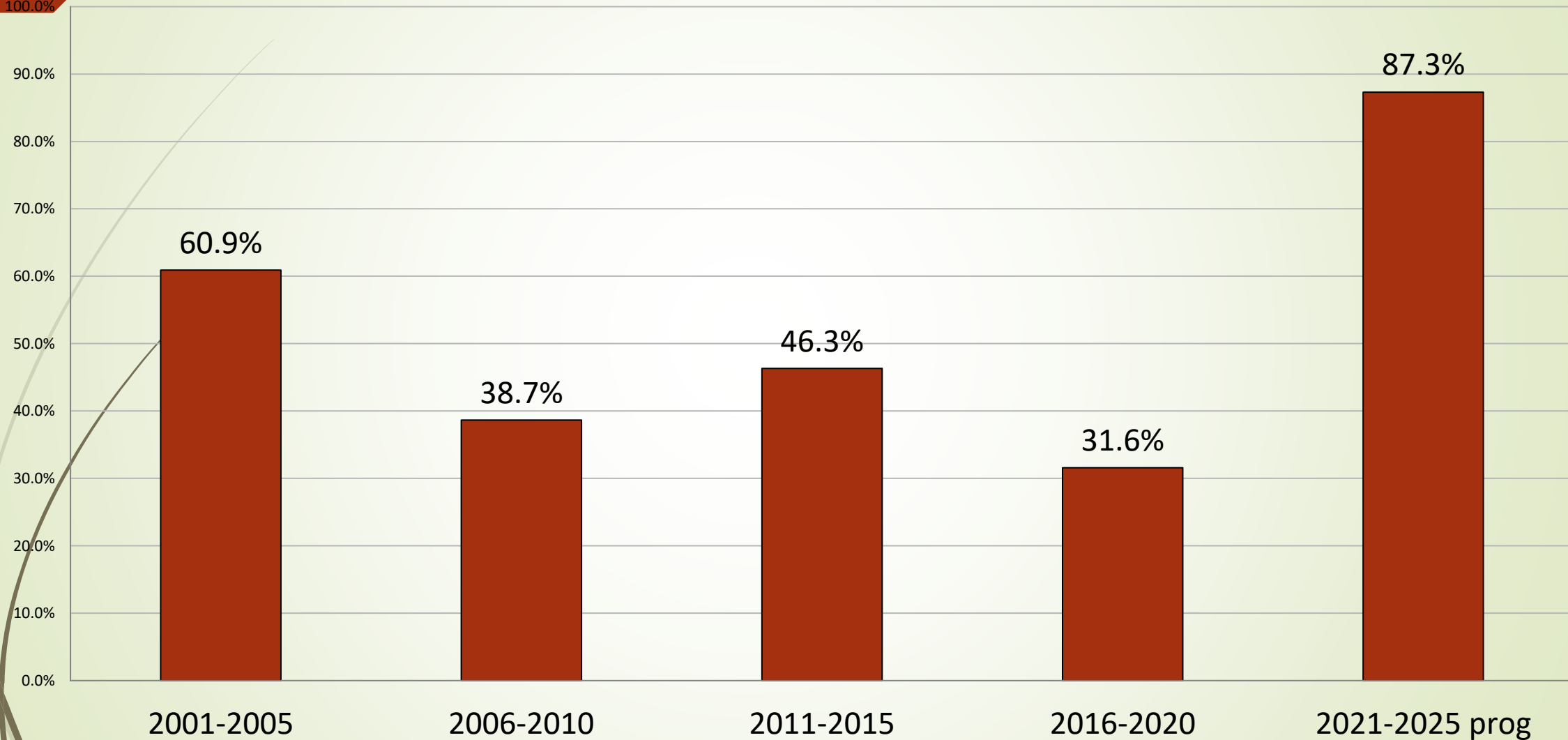
Risipa alimentară în Republica Moldova în cifre

Indicator	Valoare
Indicele Risipei Alimentare 2025 est.	92,1 (+1,3)
Risipa alimentară per capita, kg	71 (-5)
Risipa alimentară în Moldova, mii tone	180 (-12,5)
Numărul de vagoane marfare cu produse alimentare	3.000
Lungimea trenului cu produse alimentare risipite, km	40
Produse alimentare recuperate de Banca de Alimente, mii tone	0,26
Numărul de vagoane recuperate de Banca de Alimente	4,5
Cota produselor recuperate	0,15%

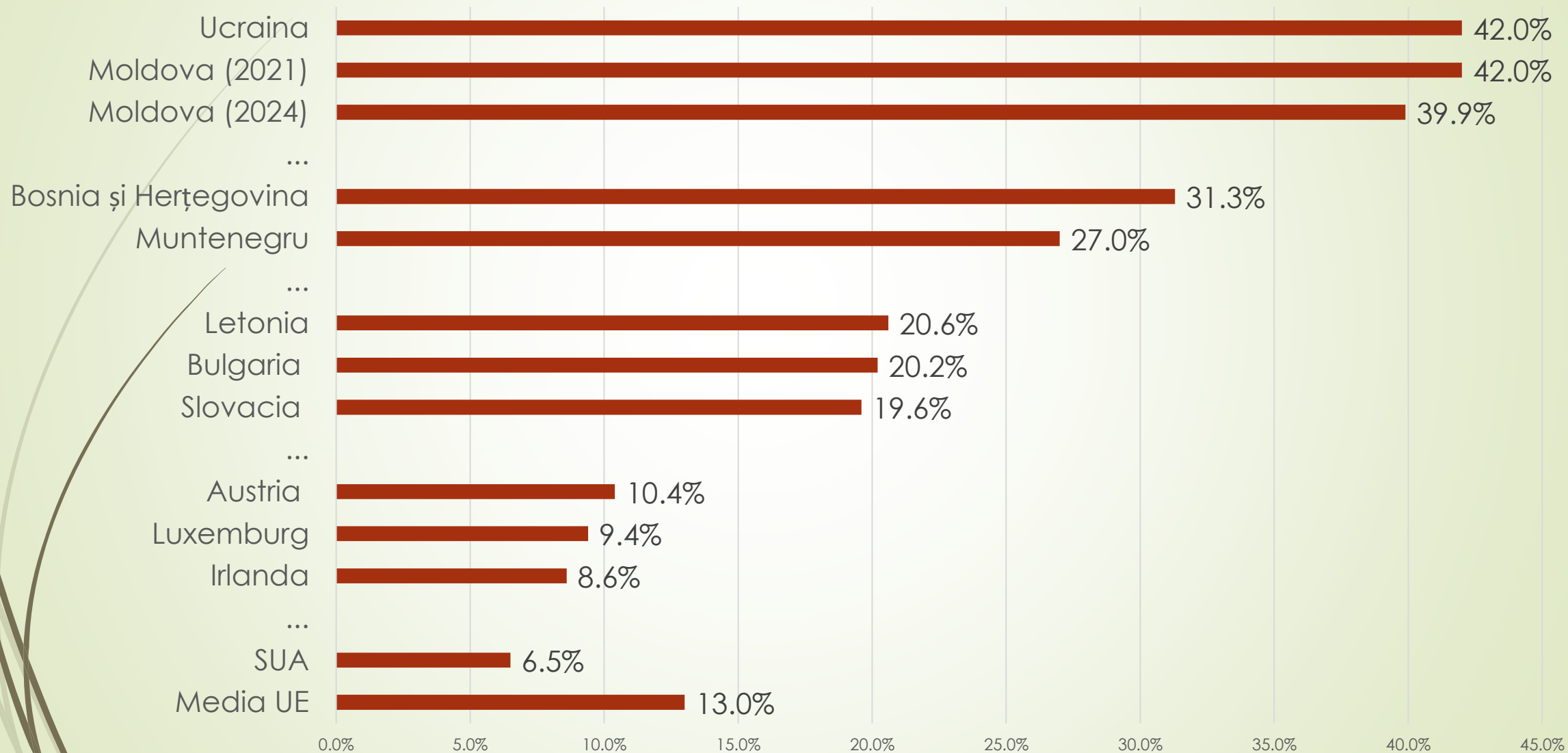
Din 700 kg produse alimentare risipite, Banca de Alimente reușește să recupereze 1 KG

Creșterea prețurilor la produsele alimentare, cumulativ pentru întreaga perioadă

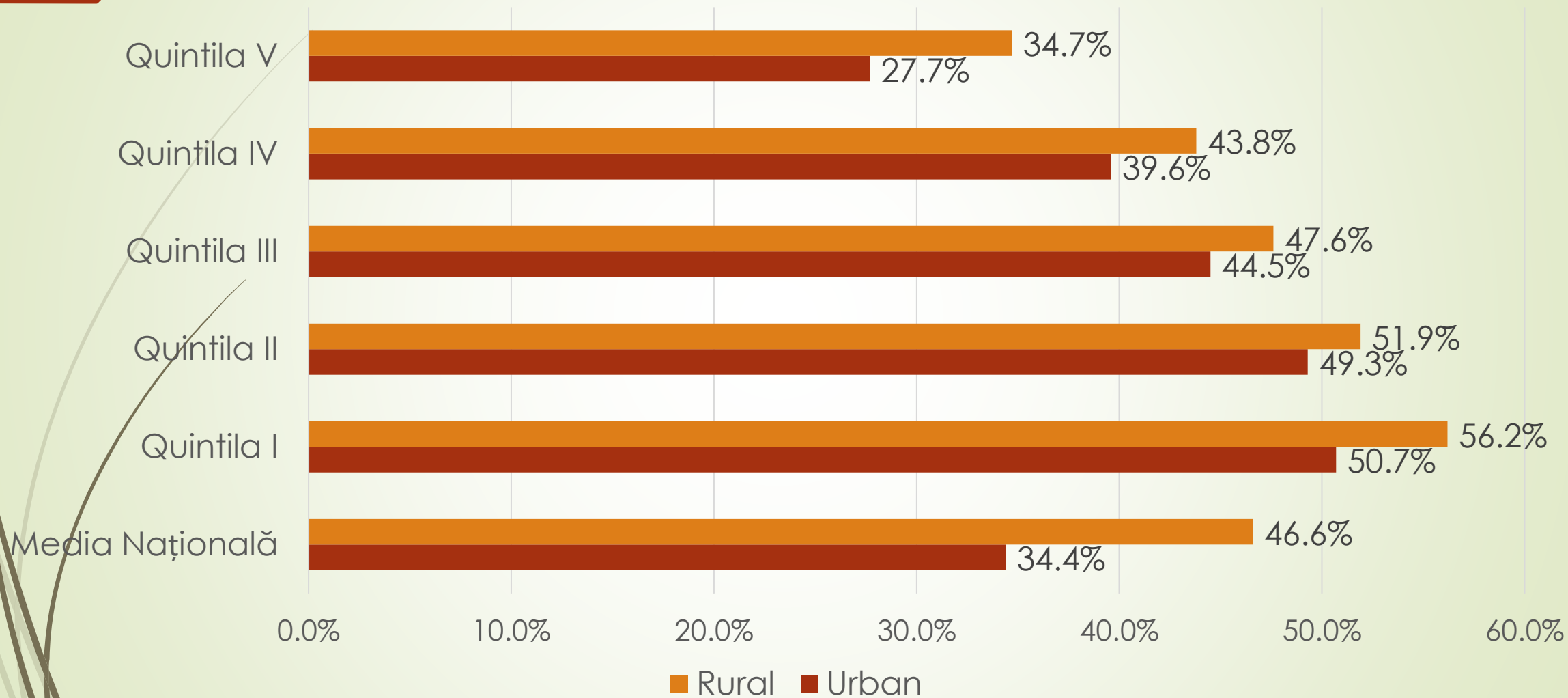
100.0%



Ponderea cheltuielilor pentru produse alimentare în bugetul gospodăriilor casnice

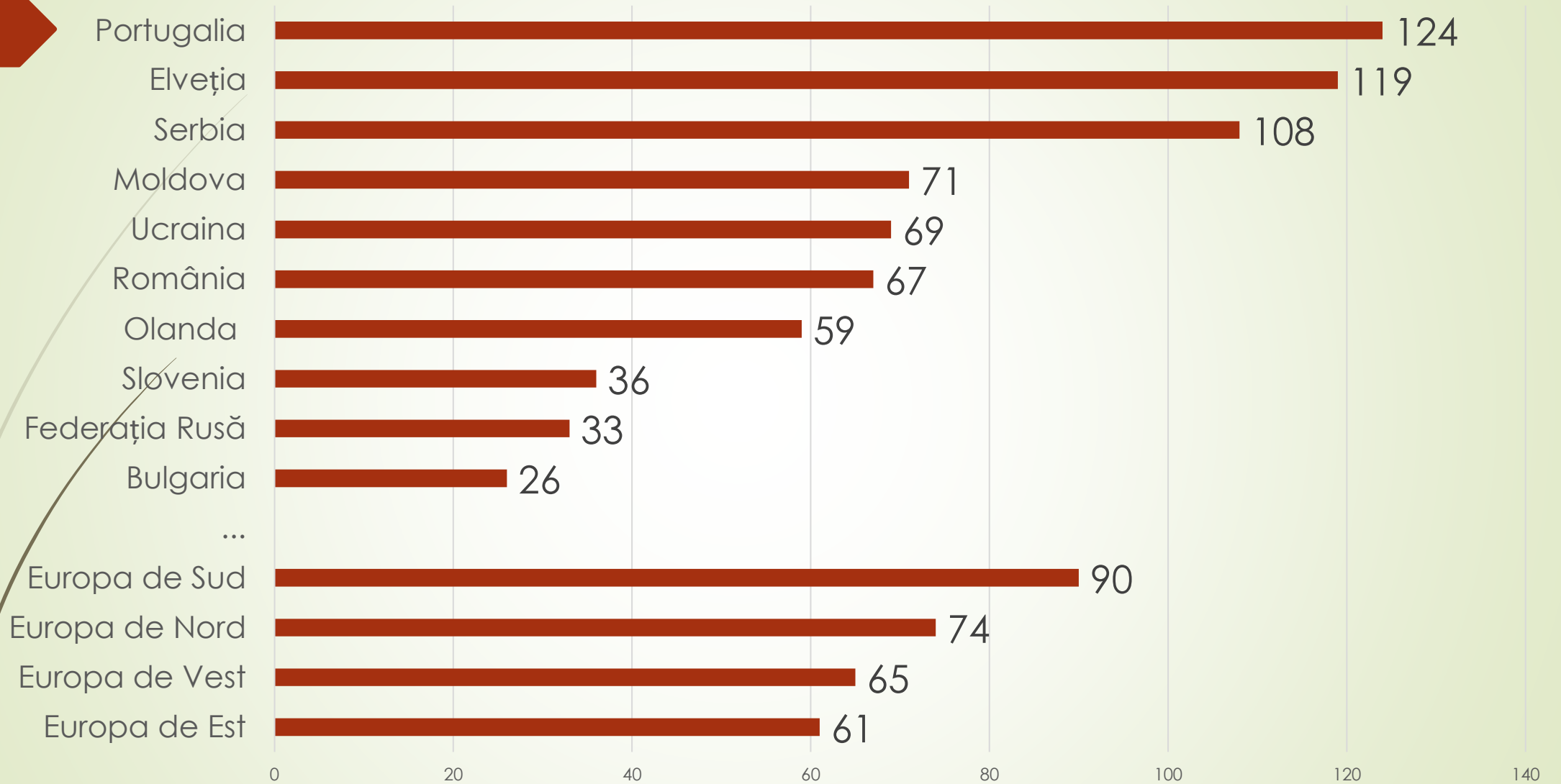


Ponderea cheltuielilor pentru produse alimentare după veniturile gospodăriilor casnice, anul 2024



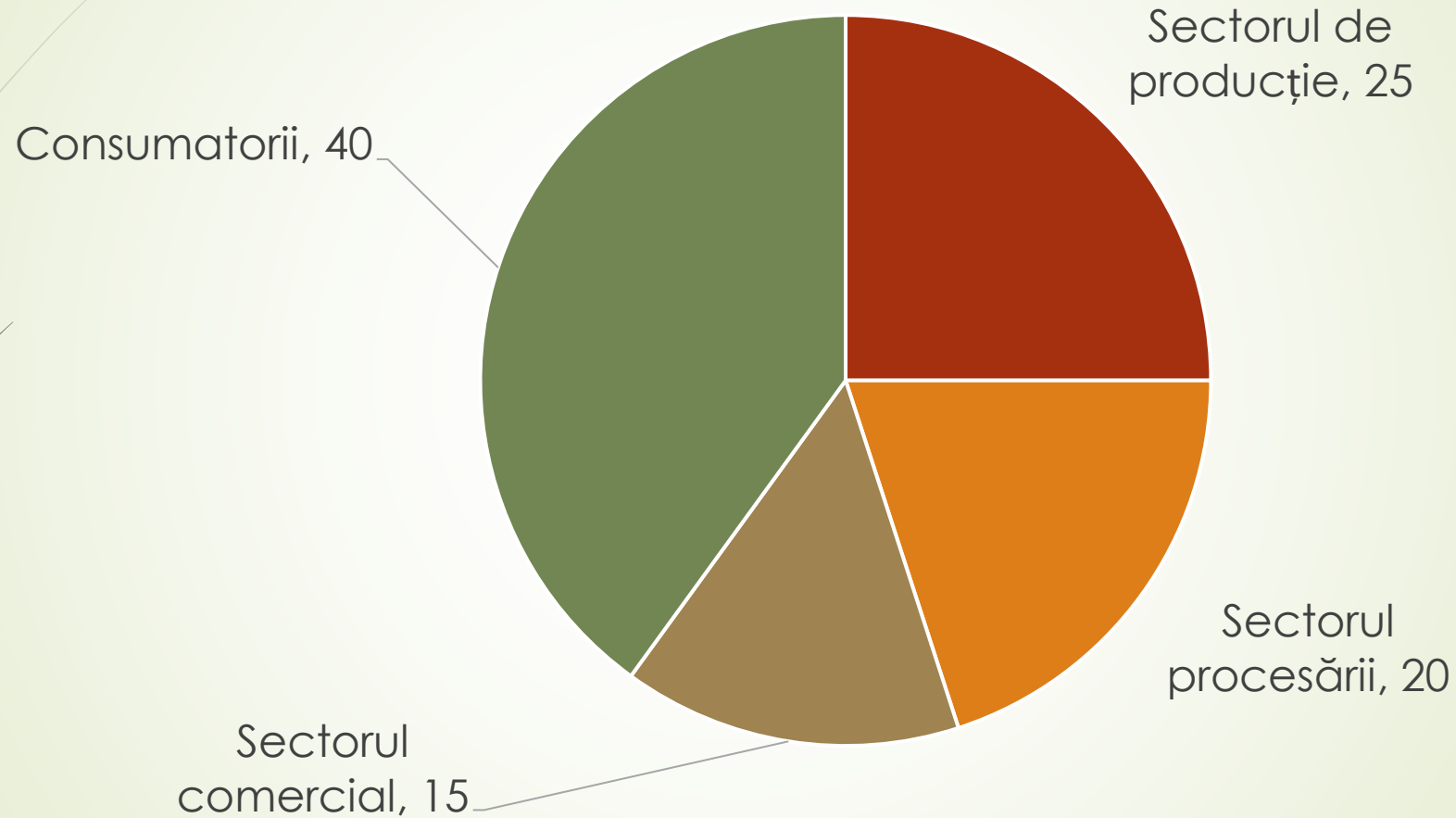
NOTĂ: În mediu urban situația puțin s-a îmbunătățit, în mediul rural s-a înrăutățit

Risipa alimentară a gospodăriilor casnice, kg/per capita/anual



Sursa: Pe țări: Think Eat Save Tracking Progress to Halve Global Food Waste, 2024 United Nations Environment Programme,
Pe regiuni: United Nations Environment Programme, FOOD WASTE INDEX REPORT 2021

Ponderea risipei de alimente în diferite etape ale lanțului alimentar (în %), în conformitate cu mai multe studii*

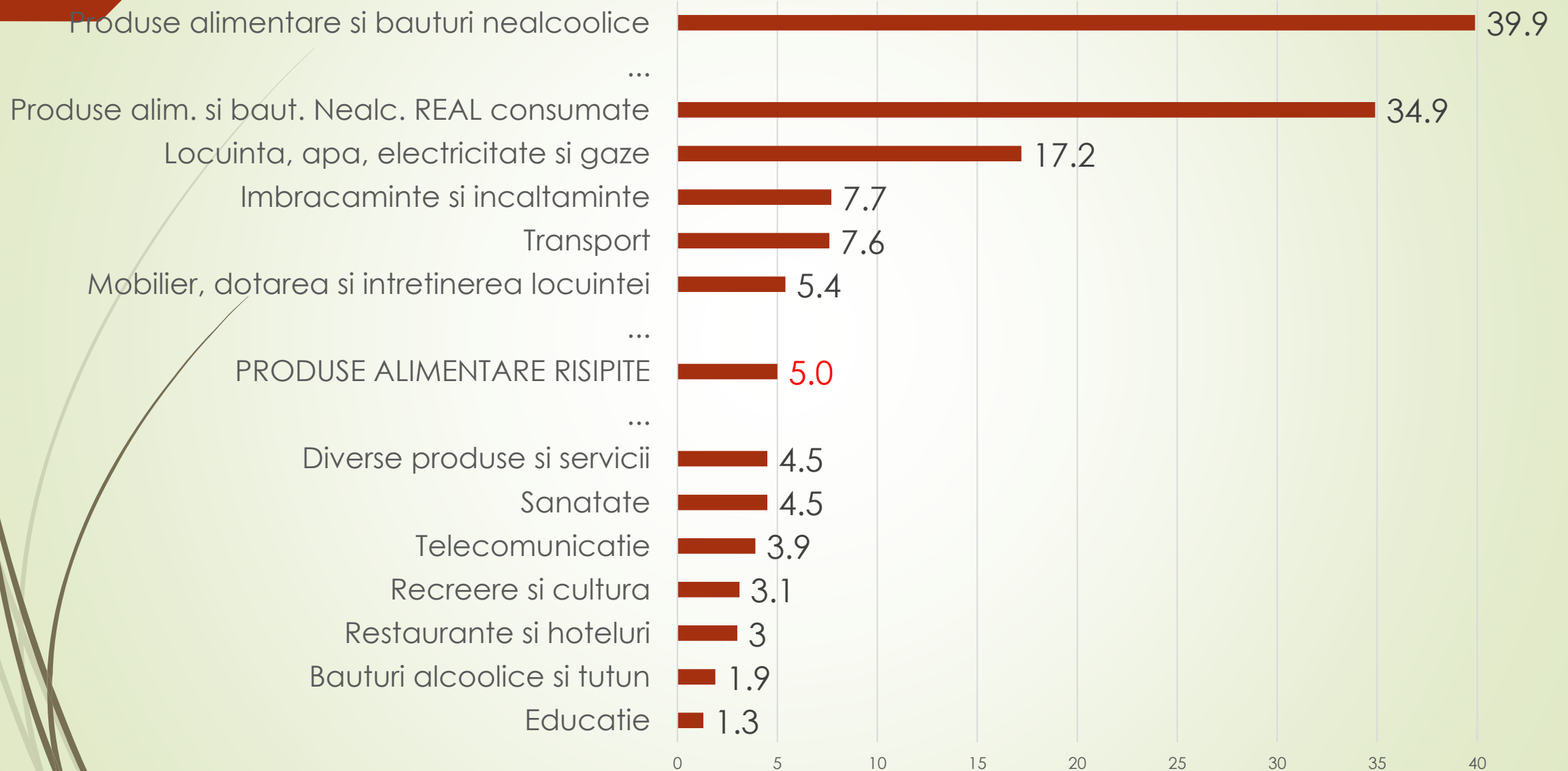


Media calculată de noi în baza a 5 studii preluate din Raportul Special din 2016 a Curții de Conturi Europene

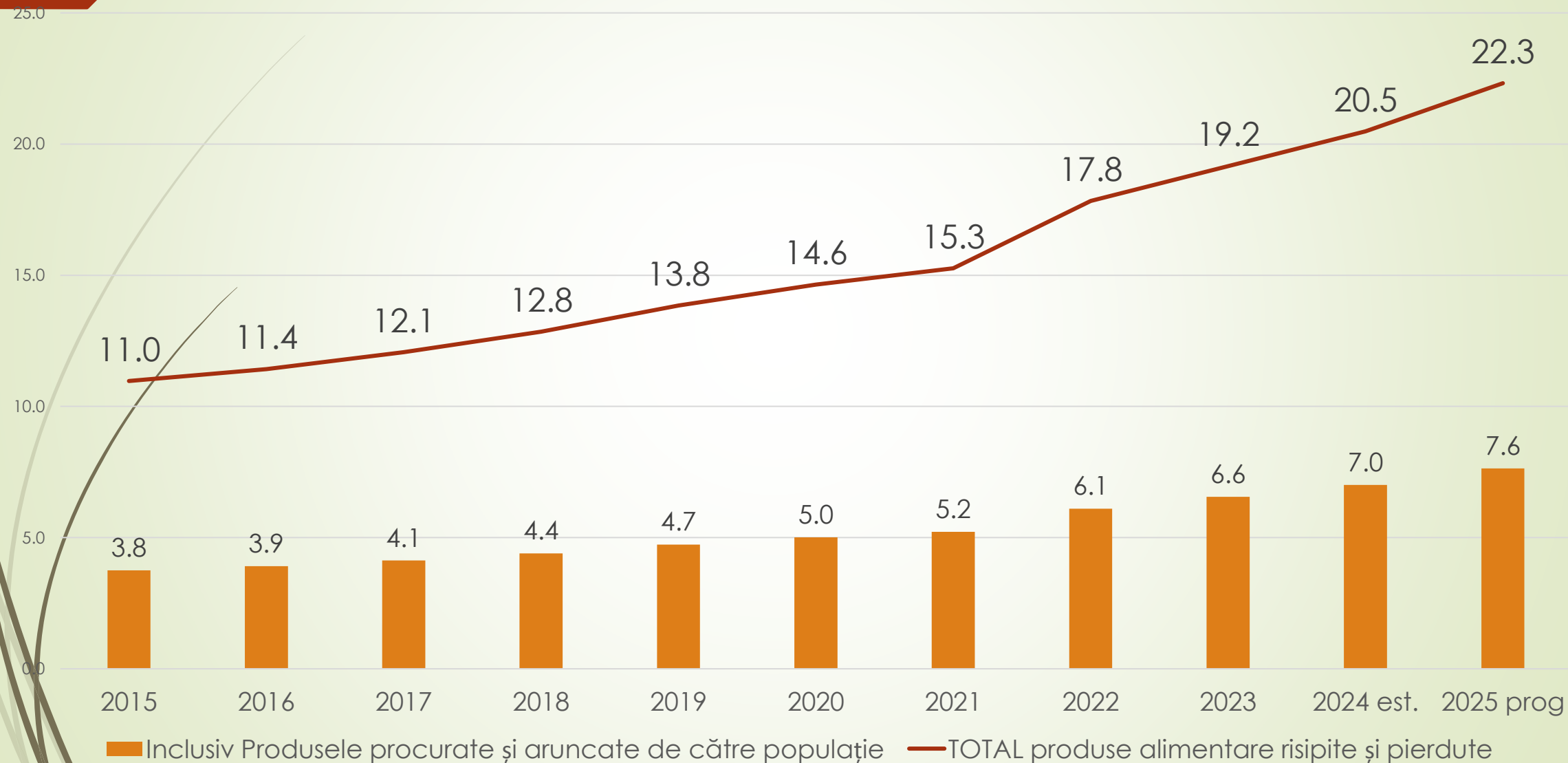
Pierderile și risipa de produse alimentare TOTAL

Regiune	Kg/anual/per capita
America de Nord	280-300
Europa	270-290
Asia Industrializată	220-240
America latină	220-230
Africa	160-210
Asia Sud și Sud-Est	120-140
Moldova	70-80

Structura cheltuielilor gospodăriilor casnice în anul 2024



Risipa și pierderile de produse alimentare în Republica Moldova, mild/lei



■ Inclusiv Produsele procurate și aruncate de către populație — TOTAL produse alimentare risipite și pierdute

Colecta națională de produse alimentare „Masa Bucuriei”, 2025

CEL MAI MARE PROIECT NAȚIONAL DE SPRIJINIRE A OAMENILOR NEVOIAȘI

Campania are drept scop cultivarea solidarității, milosteniei, iubirii de aproapele și culminează cu o colectă națională de produse alimentare pentru masa caldă a bătrânilor singuratici. Organizată tradițional în sâmbăta Floriilor, acțiunea are loc concomitent în aproximativ 120 de magazine din 25 de localități de la ora 10:00 până la ora 19:00. În rețelele de magazine implicate, sunt amenajate boxe speciale pentru donația de produse alimentare.

Toate resursele acumulate în campanie devin prânzul cald oferit zilnic, pe parcursul întregului an oamenilor nevoiași – beneficiari ai centrelor parohiale și a cinci cantine sociale din cadrul Mitropoliei Basarabiei și organizațiilor partenere implicate în campanie. În 2024, ediția precedentă a proiectului, Moldova a donat într-o singură zi peste 57 de tone de alimente. În acest an, mai mult ca niciodată, solidaritatea poate învinge sărăcia și foamea. Pe 12 aprilie, Donația fiecăruia poate umple farfuria unui flămând! Read more at: <https://masabucuriei.md/>

Pe 12 aprilie, Banca de Alimente este partenerul logistic al **Misiunea Socială „Diaconia”** la Colecta națională de produse alimentare „Masa Bucuriei”.

Transformă-ți cumpărăturile într-un gest de suflet – donează alimente neperisabile pentru bătrânii vulnerabili. Împreună putem transforma solidaritatea în hrană și speranță.



Sursele utilizate:

- **2025.** Frontiers in Sustainable Food Systems, Cost and affordability of the food basket in the Republic of Moldova
- **2024.** Think Eat Save Tracking Progress to Halve Global Food Waste, 2024 United Nations Environment Programme
- **2021.** UNEP FOOD WASTE INDEX REPORT 2021, 2021 United Nations Environment Programme
- **2021.** WWF-UK (2021), Driven to waste: The Global Impact of Food Loss and Waste on Farms. Woking.
- **2016.** Raportul special: Combaterea risipei de alimente: o oportunitate pentru UE de a îmbunătăți eficiența utilizării resurselor în lanțul alimentar, Curtea de Conturi Europeană, 2016
- **2011.** FAO. 2011. *Global food losses and food waste – Extent, causes and prevention.* Rome